








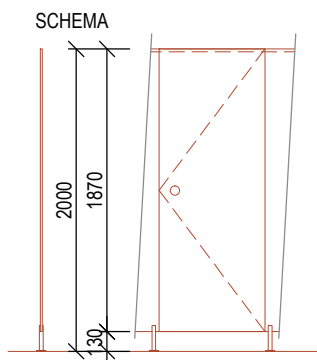
ZNAČKA	DATUM	PŘEDMĚT REVIZE	REVIZI PROVEDL
REVIZE			

±0,000 = 233,927 m n.m.

Souřadnicový systém: S-JTSK

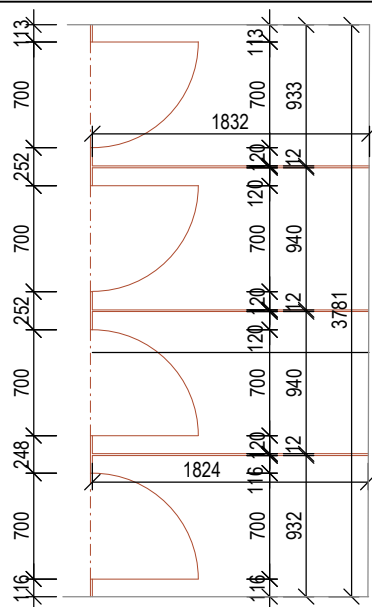
Výškový systém: Bpv

<p>Tento dokument požívá ochrany dle zákona č. 121/2000 Sb. (Autorský zákon) Original tohoto výkresu a návrh řešení na něm zobrazený je majetkem autora a firmy Architekti Hruša & spol., Ateliér Brno, s.r.o. Tento výkres nesmí být - vyjma zřejmého účelu, pro nějž byl pořízen - používán a žádným způsobem nerespektujícím ustanovení Autorského zákona nebo dohodu klienta a hlavního architekta (autora) poskytnut třetí osobě.</p>			
HLAVNÍ ARCHITEKT (AUTOR) :		prof. Ing. arch. PETR HRUŠA	
VEDOUcí PROJEKTU / HLAVNÍ INŽENÝR PROJEKTU (HIP)		ZODPOVĚDNÝ PROJEKTANT / ZPRACOVAL	
prof. Ing. arch. PETR HRUŠA / Ing. arch. PETR LEVÝ		Ing. arch. Kateřina Holmanová  Ing. arch. Lucie Jestřábová 	
 		Ing. Kateřina Plihalová  Bc. Lukáš Hodek	
KLIENT ZAKÁZKY :		INVESTOR ZAKÁZKY :	
Universita Hradec Králové Rokitanského 62 500 03 Hradec Králové		Universita Hradec Králové Rokitanského 62 500 03 Hradec Králové	
FÁZE (STUPEŇ DOKUMENTACE)		FIRMA	
DOKUMENTACE PRO PROVÁDĚNÍ STAVBY		Architekti Hruša & spol., Ateliér Brno, s.r.o. Žižkova 5, 602 00 Brno tel. 541 243 829, fax 541 243 831 E - mail : info @ atelierbrno.cz http://www. hrusa-atelierbrno.cz IČO 255 175 62, DIČ CZ 255 175 62 Obchodní rejstřík oddíl C, vložka 29562	
NÁZEV ZAKÁZKY (DÍLO)		KONTROLA	Ing. arch. VÍT ZENKL 
Modernizace a rekonstrukce budov B a C Univerzity Hradec Králové, náměstí Svobody		DATUM	02/2019
ČÁST DOKUMENTACE		ZAKÁZKA ČÍSLO	16050
D.1.1 ARCHITEKTONICKO-STAVEBNÍ ŘEŠENÍ		OBJEKT	BUDOVA "C"
DOKUMENT (VÝKRES)		MĚŘÍTKO	
BUDOVA "C" UHK, parc. č. st. 392, 759 VÝPIS SANITÁRNÍCH PŘÍČEK		Č. VÝKRESU / REVIZE	PARÉ
		D.1.1.c.113	



- Montované WC kabiny z lehkých sanitárních příček z vysokotlakého laminátu HPL tl. 12 mm
- celkovú výška 2000 mm
- světlá šířka dveří 700 mm, dveře budou horní hranou zarovnané s horní hranou příček
- dveřní křídla z HPL tl. 12 mm, 3x závěs nerez, uzavírací západka nerez s ukazatelem obsazenosti a možností nouzového odblokování z venkovní strany, z obou stran madlo - knoflík nerez, z vnitřní strany háček na oděv nerez
- P.Ú.: barva bílá RAL 9010. Barva bude vybrána v rámci AD na reálných vzorcích, odsouhlasena AD a investorem
- spojovací, kotevní doplňky, kotvicí prvky z nerezové oceli AISI 316L s kartáčovaným povrchem.
- výškově stavitelné nohy v. 130-150 mm z nerez. oceli dtto spojovací a kotevní doplňky.
- výška spárů od podlahy 130 mm

ILUSTRAČNÍ FOTO

SP
01

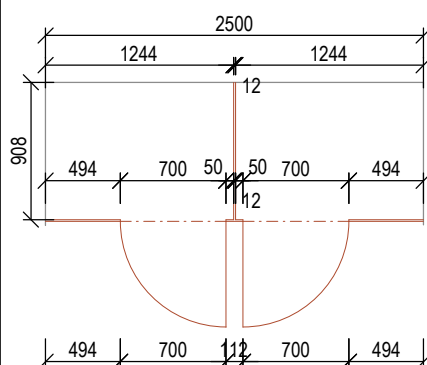
Sestava.

- dveře otvíravé dovnitř, 2 x pravé, 2 x levé
- Dveře 700 x 2000 mm
- stěnu s dveřmi navázat na hranu obkladu.

Přesné rozměry ověřit před výrobou na stavbě!

M.Č.1S33

1

SP
02

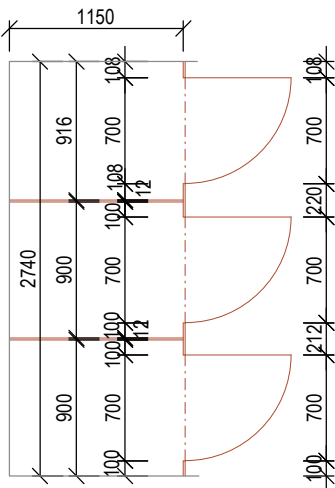
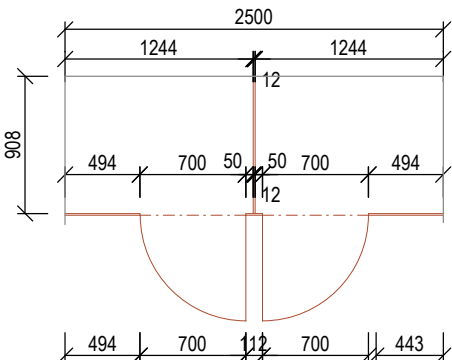
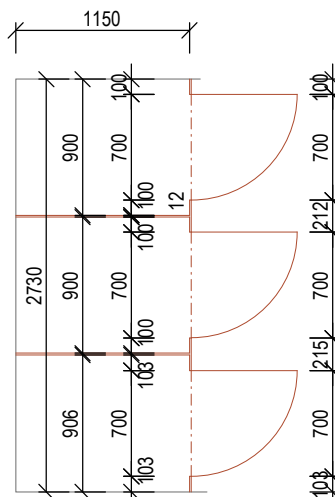
Sestava

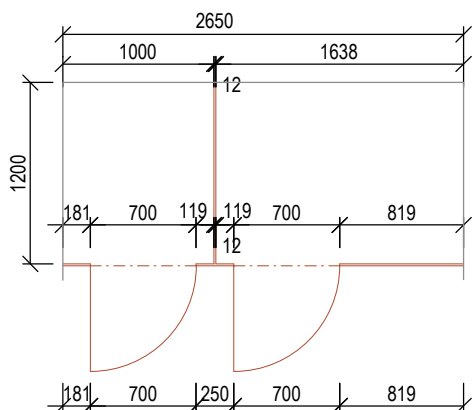
- dveře otevíravé ven, 1 x pravé a 1 x levé
- dveře 700 x 2000 mm
- stěny s dveřmi navázat na hranu obkladu.

Přesné rozměry ověřit před výrobou na stavbě!

M.Č.144

1

DOKUMENT :		DATUM :		STRANA :			
D.1.1.c.113 VÝPIS SANITÁRNÍCH PŘÍČEK		ÚNOR 2019		2			
POL.	SCHEMA, ROZMĚR, POPIS	KS					
		1.PP	1.NP	2.NP	3.NP	4.NP	CELKEM
SP 03	<div></div> <div><p>Sestava,</p><ul style="list-style-type: none">- dveře otevíravé ven, 3 x pravé- dveře na střed kabiny- dveře 700 x 2000 mm- stěnu s dveřmi navázat na hranu obkladu.<p>Přesné rozměry ověřit před výrobou na stavbě!</p></div>						
	M.Č.141						1
SP 04	<div></div> <div><p>Sestava,</p><ul style="list-style-type: none">- dveře otevíravé ven, 1 x pravé a 1 x levé- dveře 700 x 2000 mm- stěnu s dveřmi navázat na hranu obkladu.<p>Přesné rozměry ověřit před výrobou na stavbě!</p></div>						
	M.Č.236						1
SP 05	<div></div> <div><p>Sestava,</p><ul style="list-style-type: none">- dveře otevíravé ven, 3 x pravé- dveře na střed kabiny- dveře 700 x 2000 mm- stěnu s dveřmi navázat na hranu obkladu.<p>Přesné rozměry ověřit před výrobou na stavbě!</p></div>						
	M.Č.233						1
<p>POZN. : TENTO VÝPIS NELZE POVAŽOVAT ZA DÍLENSKOU DOKUMENTACI. DÍLENSKOU DOKUMENTACI NA ZÁKLADĚ SPECIFIKACÍ A DETAILŮ ZPRACUJE VÝROBCE A PŘEDLOŽÍ AD K ODSOUHLASENÍ. VEŠKERÉ ROZMĚRY NUTNO OVĚŘIT NA STAVBĚ. PŘI ROZPORU MEZI ROZMĚRY TÉCHTO VÝROBKŮ VE VÝKRESECH DETAILŮ A VE VÝPISU PRVKŮ, PLATÍ ROZMĚRY VE VÝKRESECH DETAILŮ I VEŠKERÉ POVRCHOVÉ ÚPRAVY BUDOU ODSOUHLASENY AUTORSKÝM DOZOREM NA ZÁKLADĚ REÁLNÝCH VZORKŮ PŘEDLOŽENÝCH DODAVATELEM.</p>							

SP
06

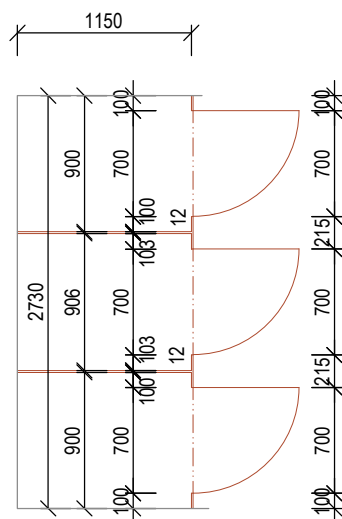
Sestava.

- dveře otevíravé ven, 2 x levé
- dveře 700 x 2000 mm
- stěnu s dveřmi navázat na hranu obkladu.

Přesné rozměry ověřit před výrobou na stavbě!

M.Č.341

1

SP
07

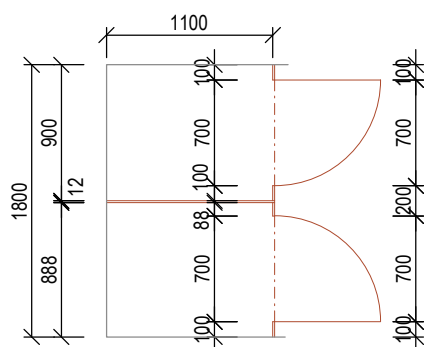
Sestava,

- dveře otevíravé ven, 3 x pravé
- dveře na střed kabiny
- dveře 700 x 2000 mm
- stěnu s dveřmi navázat na hranu obkladu.

Přesné rozměry ověřit před výrobou na stavbě!

M.Č.337

1

SP
08

Sestava.

- dveře otevíravé ven, 1 x pravé, 1 x levé
- dveře na střed kabiny
- dveře 700 x 2000 mm
- stěnu s dveřmi navázat na hranu obkladu.

Přesné rozměry ověřit před výrobou na stavbě!

M.Č.409

1

POL.	SCHEMA, ROZMĚR, POPIS
------	-----------------------

KS

1.PP

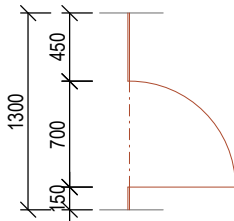
1.NP

2.NP

3.NP

4.NP

CELKEM

SP
09

Sestava,

- dveře otevíravé ven, 1 x levé
- dveře 700 x 2000 mm
- stěnu s dveřmi navázat na hranu obkladu.

Přesné rozměry ověřit před výrobou na stavbě!

M.Č.407

1